

## IE浏览器—启用 Cookies

---

### 概要

如果您的浏览器是IE5.5或以上版本，以下的信息将可帮您解决使用ca88时遇到的问题。

Cookies是某些网站放在您电脑里的小文件，为了记录您登录以方便您下次访问。他们可帮助我们识别登录的客户；记录相关信息比如惯用语言和赔率格式，甚至在您未登录时也能识别您的惯用语言和赔率格式。因此，启用您的浏览器的Cookies功能十分重要。

如果您完成以下步骤后仍不能解决问题，或者您想我们的客服人员教如何操作，请到我们的主页ca88网站，点击“联系我们”，参考里面的联系我们信息。

或者，您可以电邮至 [cs@ca88.com](mailto:cs@ca88.com) 中国客服部。

---

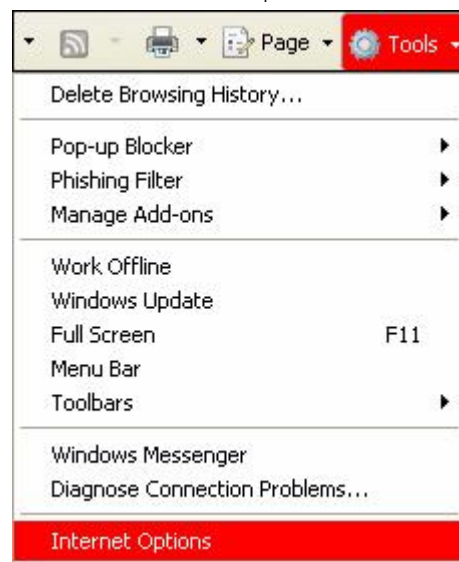
### 如何启用Cookies功能

1a) 打开您的浏览器，点击顶端工具栏的‘工具’，选择‘Internet选项’。

Internet Explorer 6



Internet Explorer 7

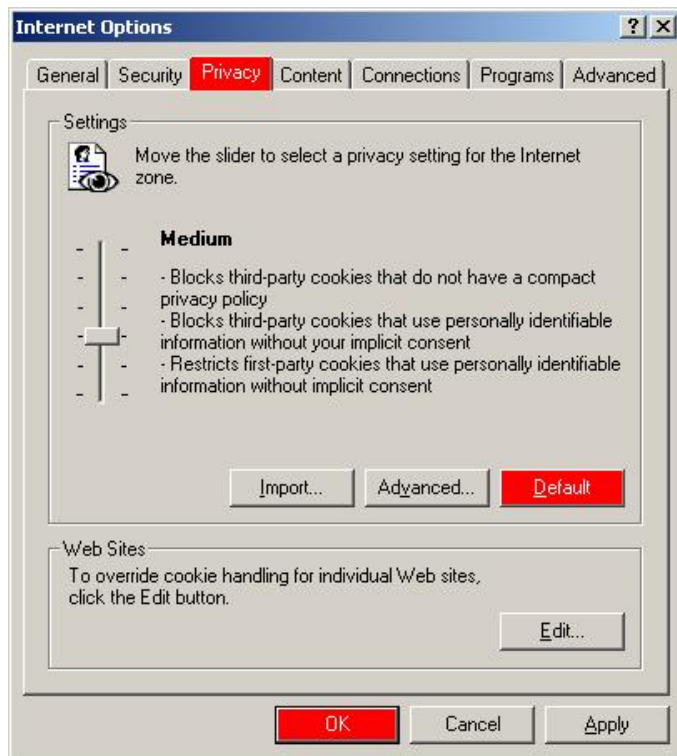


1b) 这将会打开Internet选项的对话框。

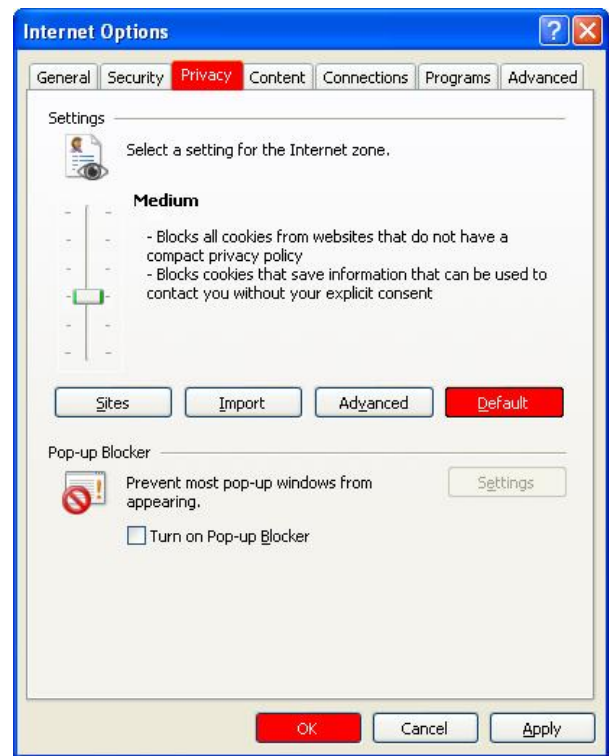
启用Cookies

2) ' Privacy ' . ' default '

Internet Explorer 6



Internet Explorer 7



3) ' OK '

4) 现在请关闭所有正在使用的窗口，然后重新打开一个新的窗口，在地址栏输入ca88网站并登录到您的账户。

- 如果您的问题仍然存在，请与我们的客户服务部联系以获得帮助。联系我们的信息请参考此文件的第一页。